



Nombre:

Fecha:

Objetivos:

OA14. Explicar y aplicar algunas normas para la buena convivencia y para la seguridad y el autocuidado en su familia, en la escuela y en la vía pública.

1. Observa las imágenes y pega según corresponda a lo que dicen cada niño. (Material recortable al final de guía)




2. Pinta en que imagen observamos una actitud respetuosa.

Imagen 1

Imagen 2

Convivencia es compartir un espacio
en común con otras personas

3. Pinta las acciones que permiten una buena convivencia en el hogar.



4. Observa las escenas y completa los diálogos con las palabras por favor o gracias según corresponda.

Tomando, te presto mi pelota.

¡ _____ ,
hermanito!

Mamá, ¿me prestas tu lápiz,
_____ ?

¡Claro que sí!

Four circular illustrations of children and a woman, each with a speech bubble containing a dialogue fragment. The first child says 'Tomando, te presto mi pelota.' The second child says '¡ _____ , hermanito!'. The girl says 'Mamá, ¿me prestas tu lápiz, _____ ?'. The woman says '¡Claro que sí!'.

5. Pinta las actividades que realizas en tu casa todos los días.

Hago mi cama.

Me visto sin ayuda.

Ordeno mi ropa.


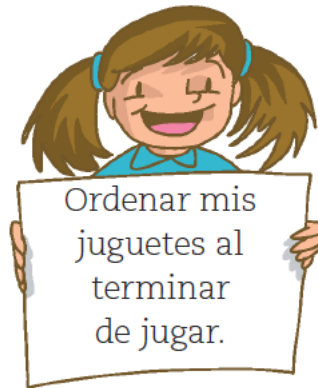
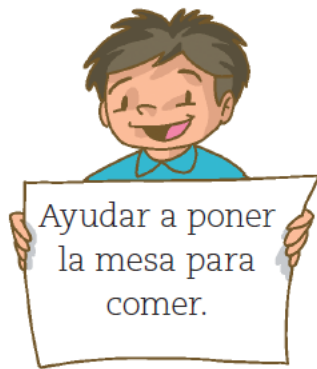
Me lavo los dientes.

Ordeno mis juguetes.

Ayudo a cocinar.

Lavo la loza.


6. Pinta el cartel que corresponda a las acciones que puedes realizar para ayudar en el hogar.



7. Pinta el globo que indique las acciones que puedes realizar para ayudar a un compañero o compañera de curso.



8. Une la norma en la imagen que corresponda.



Mantener limpia y ordenada la sala.



Llegar puntualmente a clases.



Levantar la mano para pedir la palabra.

9.- Recorta y pega las responsabilidades que tienes como estudiante. (Material recortable al final de guía)



10. Marca con un las acciones que realizas para colaborar con el orden en tu sala de clases.



Las normas son acuerdos que nos dicen que podemos hacer y que no.

11. Pinta el color rojo, amarillo o verde en cada uno de estos semáforos, de acuerdo a la información.



Atención: la luz va a cambiar.



El automóvil debe detenerse.



El automóvil puede pasar.

12. Pinta de color azul cuando  es amable y responsable con sus vecinos y con color rojo cuando no.



13. Marca con un a quienes cumplen las normas que favorecen la seguridad al transitar por las calles.



14. Recorta y completa las siguientes oraciones con las palabras de correspondencia.

a. Al andar en bicicleta debo llevar un

b. Al transitar por la calle, debo respetar las

c. Para mantener una buena convivencia en mi barrio, debo ser cortés y respetuoso con mis

d. Debo mantener la

en los espacios que comparto con los demás.

Material recortable

Actividad 1

Pásame
el juguete.

¿Me lo podrías
prestar, por favor?

¡Claro!

¡No quiero!

Actividad 9

Respetar a todas las
personas del colegio.

Seguir las indicaciones de
los profesores.

Asistir puntualmente a
clases

Cumplir con las tareas y
trabajos

Expresar mis opiniones
gritando.

Mantener limpia y
ordenada la sala.

Actividad 14

limpieza

casco

vecinos

normas