




LENGUAJE, COMUNICACIÓN Y LITERATURA
SEGUNDO AÑO BÁSICO
UNIDAD 1-GUÍA N°3

Nombre _____



Hoy te invitamos a trabajar en la “Clase número 4” de tu libro de Lenguaje “Leo Primero” (páginas 13, 14 y 15).

En esta oportunidad, nuestra tarea será, desarrollar la comprensión, el vocabulario, la escritura y la lectura de palabras y textos.

ACTIVIDAD 1: COMENTA


- ❖ Comenta con algún integrante de tu familia las preguntas que aparecen en la “**Actividad 1**” de la **página 13** de tu libro.
- ❖ Para comprender mejor cómo mudan la piel las ninfas, puedes pedirle a un adulto que busque algún video alusivo al tema en Youtube.


ACTIVIDAD 2: TALLER ESCRITOR

Debes saber que los buenos escritores siguen un proceso, paso a paso, con trabajo y dedicación.

Comenta las siguientes preguntas con la persona que te está ayudando a desarrollar esta guía.

- ¿Cómo crees que escribe un buen escritor?
- ¿De dónde obtendrá las ideas para escribir?
- ¿Seguirá algunos pasos cuando escribe?





A continuación, quiero enseñarte los pasos que siempre se utilizan para ser un buen escritor:

- 1.- **Preparo mi texto**: Piensa y anota una idea y da características de ella; las ideas pueden venir de tu vida diaria, de las cosas que otros hacen, de una lectura, de tus sueños, de tu imaginación, etc.
- 2.- **Escribo mi texto**: Ordena y escribe tus ideas.
- 3.- **Reviso mi texto con la ayuda de otra persona**: la revisión permitirá que te descuenta si tu texto es comprensible para otros.
- 4.- **Comparto mi texto**: El texto tiene el propósito de comunicar algo a alguien; por lo tanto, es importante compartirlo cuando esté terminado.

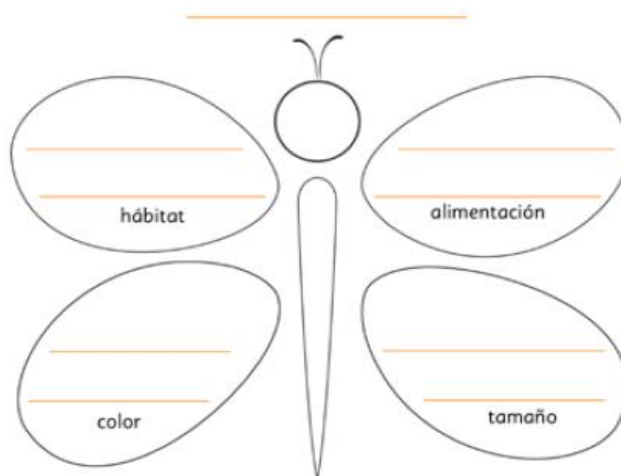
1.- Preparación del texto:

- En la “**actividad 2**” de la misma **página 13**, prepararemos la escritura del texto “Soy un insecto”.
- Por favor, cierra tus ojos y piensa: Si pudieras ser un insecto, ¿cuál te gustaría ser? Coméntalo con quien te esté ayudando.
- A continuación, completa el organizador gráfico que está en la **página 13** (actividad 1, preparo mi texto “Soy un insecto”).

Taller escritor.

1. **Preparo mi texto**: “Soy un insecto”

¿Qué insecto quieres ser? Escríbelo en la cabeza de la figura.



- Ahora escribe en una hoja un listado con todos los conocimientos e ideas que estén en tu mente sobre ese insecto.


2.- Escritura del texto:

- En la **actividad 2** de la **página 14** realizarás la escritura del texto. Primero, elige 2 ideas de las que escribiste en la tarea anterior y selecciona con cuál vas a empezar.
- Dentro del texto, utiliza las siguientes palabras aprendidas en la guía de actividades anterior: **alimento** y **provisiones**.
- No olvides que al escribir es importante mantener una **letra clara y comprensible**.

“Yo soy _____.”

Me destaco por _____

Me parezco a la hormiga en _____



Así me veo:

Observa mi color y tamaño, mi hábitat y alimentación.

3.- Reviso mi texto.

- En la **actividad 3** de la **página 15**, realiza una revisión de tu texto, completando la siguiente pauta de cotejo.

Soy un insecto	Sí	No
¿Escribí el nombre de un insecto?		
¿Seleccioné las ideas?		
¿Completé el texto?		
¿Incluí las palabras de vocabulario "alimento y provisiones"?		

4.- Compartir el texto.

- En esta actividad te invito a leer tu texto terminado a algún integrante de tu familia. Y si quieres, también puedes enviarme un audio de WhatsApp mientras lo lees.
- Finalmente, no olvides completar tu **ticket de salida**, el cual puedes encontrar al final de la **página 15**.

